

PAKISTAN INTERNATIONAL SCHOOL, RIYADH.

**ADMISSION TEST GUIDELINE FOR
PLAY GROUP NURSERY KINDERGARTEN**

Subjects: English, Mathematics, Urdu (Nursery, Kindergarten) 2023-2024

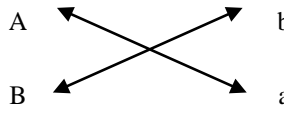





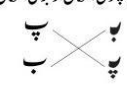


Test syllabus for admission in Play Group (Verbal Test)

Clarity of speech
Understanding of simple questions in English
Confidence

Test syllabus for admission in Nursery (Verbal Test)

<u>ENGLISH</u>	<u>MATHEMATICS</u>	<u>URDU</u>
Q1) Recognition of letters and it's sound (a-z) Q2) Picture Vocabulary(a-z)	1. Recognition of Numbers (1-10) 2. Recognition of BasicShapes	1- حروف تہجی کی آوازوں کی پہچان (اے سے خے) 2- حروف اور تصاویر کی پہچان (اے سے خے) حروف تہجی کی آوازوں کے لئے مندرجہ ذیل لنک پر کلک کریں https://youtube.com/watch/fZzK9JC2Xgc

Test syllabus for admission in Kindergarten (Written Test)

<u>ENGLISH</u>	<u>MATHEMATICS</u>	<u>URDU</u>
<p>1. Write lower case letters. (a - z)</p> <p>2. Say the letter and its phonics sounds. (a – z)</p> <p>3. Match upper case with lower case letters. (Aa – Zz)</p> <p><u>For example:</u></p> <div style="text-align: center;">  </div> <p>4. Write the beginning letter of the given family (CVC). (at, an, ed, en, id, ig, ot, og, ut, un)</p> <p><u>For example:</u></p> <div style="display: flex; justify-content: space-around; align-items: center;"> <div style="text-align: center;"> <p>_____at</p>  </div> <div style="text-align: center;"> <p>_____og</p>  </div> </div> <p>5. Match the letter with correct Vocabularies</p> <div style="display: flex; justify-content: space-around; align-items: center;"> <div style="text-align: center;"> <p style="font-size: 2em; border: 2px solid black; border-radius: 50%; padding: 10px;">e</p> <p>↓</p> <p><u>elephant</u></p> <p><u>egg</u></p> <p><u>apple</u></p> </div> <div style="text-align: center;">    </div> </div> <p><u>For phonics sounds reference:</u> https://www.youtube.com/watch?v=4x_G21KhcEw</p> <p>(CVC) family words. at , an, ed, en, ig <i>cat, pan, bed, pen ,big bat, van, fed, men, wigmat, can, red, ten, dig</i></p> <p>Id, ot, og, ut, un <i>kid, cot, log, hut, bun lid, got, dog, nut, fun hid, hot, fog, cut, sun</i></p>	<p>1. Formation of numbers(1-10)</p> <p>2. Backward counting(10-1)</p> <p>3. What comes after, before & between(1-10)</p> <p>4. Recognition of basic shapes</p> <p>Circle, Square (flat shapes) Sphere,Cube (solid shapes)</p> <p>5. Pictorial addition & subtraction</p>	<p>1) حروف تہجی کی چھوٹی اشکال کی لکھائی اور ان کی آواز بتائیں۔ (ا - ی)</p> <p>2) حروف تہجی کی بڑی اشکال کی لکھائی اور پڑھائی۔ (ا - ی)</p> <p>3) حروف کی چھوٹی اشکال کو بڑی اشکال سے ملائیں۔</p> <p style="text-align: center;">مثلاً:</p> <div style="text-align: center;">  </div> <p>4) حرف کی آواز کو درست تصویر سے ملائیں۔</p> <p style="text-align: center;">مثلاً:</p> <div style="text-align: center;">  </div> <p>5) تصویر کی شروع کی درست آواز کو حرف سے ملائیں۔</p> <p style="text-align: center;">مثلاً:</p> <div style="text-align: center;">  </div> <p style="text-align: center;">حروف تہجی کی آوازوں کے لیے مندرجہ ذیل لٹک پر کلک کریں۔</p> <p style="text-align: center;">https://youtube.com/watch/fZzK9JC2Xgc</p>

Note: Students should be able to finish the paper in given time. Please focus on their writing speed and pencil grip

Thanks